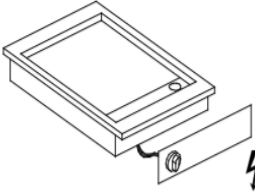
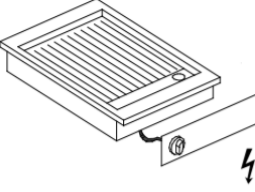
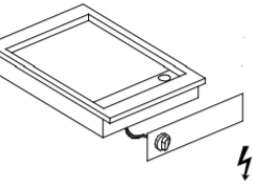
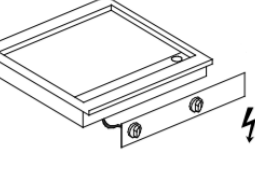
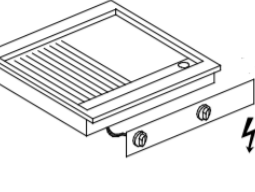
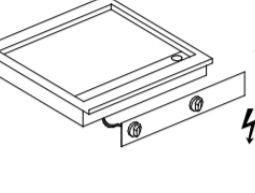


Omschrijving	Afm. in mm. BxD	Kw/V	Prijs
	Type: LGE4801D Elektrische bakplaat met een vlak bakoppervlak.	388x516 Inbouwmaat: 348x482	3,6 kW 230 V 942,-
	Type: LGE4811D Elektrische bakplaat met een geribd bakoppervlak.	388x516 Inbouwmaat: 348x482	3,6 kW 230 V 997,-
	Type: LGE4831D Elektrische bakplaat vlak chroom uitvoering	388x516 Inbouwmaat: 348x482	3,6 kW 400 V 1283,-
	Type: LGE6803D Elektrische bakplaat vlak chroom met een glad bakoppervlak en 2 zones	588x516 Inbouwmaat: 548x482	7,2 kW 400 V 1372,-
	Type: LGE6823D Elektrische bakplaat met een half geribd bakoppervlak en 2 zones	588x516 Inbouwmaat: 548x482	7,2 kW 400 V 1522,-
	Type: LGE6833D Elektrische bakplaat met een chroom uitvoering en 2 zones	588x516 Inbouwmaat: 548x482	7,2 kW 400 V 1884,-