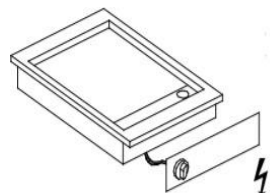
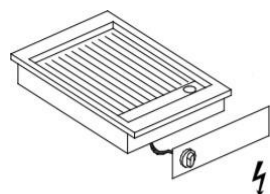


[Terug](#)

Omschrijving
Afm. in mm. BxD
Kw/V
Prijs

 Type: **LGE4801D**
 Elektrische bakplaat met een vlak
 bakoppervlak.

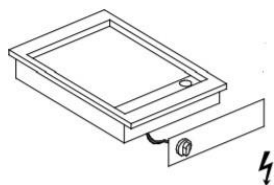
 388x516
 Inbouwmaat:
 348x482

 3,6 kW
 230 V

942,-

 Type: **LGE4811D**
 Elektrische bakplaat met een geribd
 bakoppervlak.

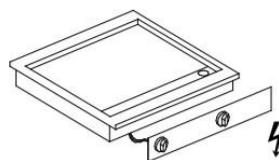
 388x516
 Inbouwmaat:
 348x482

 3,6 kW
 230 V

997,-

 Type: **LGE4831D**
 Elektrische bakplaat vlak chroom
 uitvoering

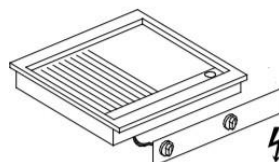
 388x516
 Inbouwmaat:
 348x482

 3,6 kW
 400 V

1299,-

 Type: **LGE6803D**
 Elektrische bakplaat vlak chroom met
 een glad bakoppervlak en 2 zones

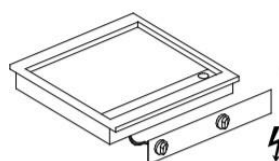
 588x516
 Inbouwmaat:
 548x482

 7,2 kW
 400 V

1393,-

 Type: **LGE6823D**
 Elektrische bakplaat met een half
 geribd bakoppervlak en 2 zones

 588x516
 Inbouwmaat:
 548x482

 7,2 kW
 400 V

1546,-

 Type: **LGE6833D**
 Elektrische bakplaat met een chroom
 uitvoering en 2 zones

 588x516
 Inbouwmaat:
 548x482

 7,2 kW
 400 V

1913,-
[Informatie Vragen](#)